



## Содержание







### Unit 1

Lesson 1	4
Lesson 2	8
Lesson 3	11
Lesson 4	14
Lessons 5, 6	16
Lessons 7, 8	19
Lesson 9	23
Lesson 10	28
Lesson 11	31
Lessons 12, 13	34
Lesson 14	37
Lessons 15, 16	38
Lesson 17 Test	44
Lesson 18 Резервный урок	47

### Unit 2

Lesson 1	48
Lesson 2	51
Lessons 3, 4	53
Lesson 5	60
Lessons 6, 7	63
Lessons 8, 9	69
Lesson 10	75
Lesson 11	79
Lesson 12	82
Lesson 13	85
Lesson 14 Test	89
Грамматический справочник	92
Приложение. Интонация английских предложений	104
Vocabulary	106

#### Условные обозначения:

-    — классная работа
-   — послушай
-  — давайте поиграем

# UNIT 1

## Lesson 1

Поздравляю вас с новым учебным годом, ребята.

В этом году родителей моей подруги Ани отправили работать в лондонский офис их фирмы, и Аня будет учиться в международной школе в Лондоне.

Она очень волнуется, но ведь она не знает, что я буду за ней присматривать и, если что, помогу. Учёба начнётся через несколько дней, а пока ребята знакомятся друг с другом.



1

Послушай слова и выражения и повтори их за учительницей мисс Хоб.

a language ['læŋgwɪdʒ] — язык

Australia [ə'streɪliə] — Австралия

France [frɑ:ns] — Франция

the USA [ˌju: es 'eɪ] — Соединённые  
Штаты Америки

Germany [dʒɜ:məni] — Германия

Japan [dʒə'pæn] — Япония

China ['tʃaɪnə] — Китай

Holland ['hɒlənd] — Голландия

international [ˌɪntə'næʃnəl] — международный

different ['dɪfrənt] — разный, различный



- 2 Посмотри на ребят, собравшихся возле школы, и скажи, из какой страны каждый из них.



Jun [dʒʊn], Edna ['ednə],  
Dennis ['denɪs], Lora ['lɔʊrə]

Что помогло тебе догадаться?

- 3 Прочитай и скажи, о чём спрашивает мисс Хоб.  
На каком языке нужно говорить в этой школе?

Hello, children. My name is Miss Hob. I am your teacher.

Welcome to the International School of London. Our pupils are from different countries and speak different languages, but in our school we speak English. Please tell us about yourself (о себе).

What is your name?

Where are you from?

How old are you?



4 Посмотри на картинку и ответь на вопросы мисс Хоб от имени одного из учеников.

5 Послушай, как ученики рассказывают о себе, и проверь свои ответы.

6 Знаешь ли ты, в каких странах

a) обитают эти животные? (3, 10, 13)

b) находятся эти сооружения? (8, 14, 15, 16, 20)

c) популярны эти предметы? (9, 12)

d) популярна эта еда и этот напиток? (2, 4, 6, 7, 11)

e) популярны эти цветы? (1)

f) носили эту обувь? (5)

g) живут эти люди? (17, 18, 19)

Правильными могут быть несколько ответов.



1 tulips



2 cheese



3 kangaroo



4 sushi




5 wooden shoes



6 sausages



7 hamburger



8 the Spasskaya Tower



9 matryoshka



10 panda



11 green tea



12 computer



13 fox



14 the White House



15 the Sydney Opera House



16 the Eiffel Tower  
[aɪfl 'taʊə]



17 cowboy



18 Indians



19 Aborigine [æbə'ri:dʒəni]

Holland

Australia

the USA

Russia

France

Germany

China

Japan



20 windmill

## Homework

- Выполни в рабочей тетради упр. 1.




## Lesson 2

- 1 Посмотри, чем занимаются ребята на картинках.  
Подбери подписи к каждой картинке.

to read a book  
to ride a bike  
to play tennis  
to sing a song  
to make soup

to jog  
to dance  
to swim  
to skate  
to ski

to watch TV  
to play the piano  
to clean the room  
to do sport



2 Ответь на вопросы.

What do you like to do? What can you do well?

*Образец:* I like to ski. I can ski well.

3 Мисс Хоб задала такие же вопросы своим ученикам. Ты можешь догадаться, что ответили дети на вопрос учительницы, если зарифмуешь хобби каждого ученика с его именем или фамилией.

to jog, to cook, to play tennis, to ride a bike, to swim, to sing, to read




What do you like to do?  
I can start.  
I am Miss Hob.  
I like to do my job.

I am Kim.  
I like to ... .



I am Dennis.  
I like to ... .



I am Jun Bog.  
I like to ... .



I am Mike.  
I like to ... .



I am Ling.  
I like to ... .



I am Edna Mook.  
I like to ... .



I am Ling.  
I like to ... .



I am Lora Mead.  
I like to ... .

4 Послушай, что сказали ученики, и проверь свои ответы.



5 Поработайте в парах. По очереди задавайте вопросы и отвечайте на них.

1. Who likes to sing?
2. Who likes to read?
3. What does Kim like to do?
4. What does Mike like to do?
5. Who likes to cook?
6. What does Dennis like to do?
7. Who likes to jog?

6 Поработайте в парах. По очереди спрашивайте друг друга, что вам нравится и не нравится делать. Запишите в рабочих тетрадях ответы друг друга и расскажите, что вы узнали.



*Образец:*

Katya: What do you like to do?

Sasha: I like to watch TV.

Katya: What don't you like to do?

Sasha: I don't like to dance.

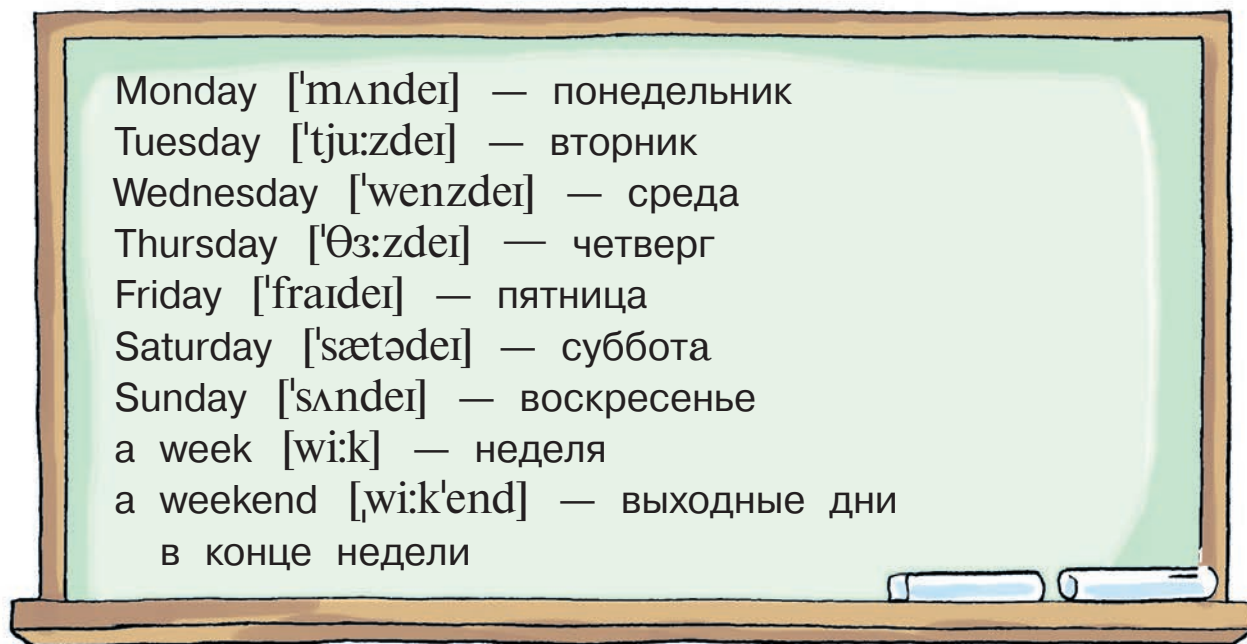
Sasha likes to watch TV, but he doesn't like to dance.

## Homework

- Выполни в рабочей тетради упр. 1, 2.

## Lesson 3

- 1 Мисс Хоб написала на доске названия дней недели. Послушай, как она их читает, и повтори за ней.



- 2 Для того чтобы лучше познакомиться, мисс Хоб придумала ещё несколько вопросов. Прочитай их и постарайся на них ответить.

1. What do you like to eat?
2. What is the traditional food in your country?
3. What is your favourite day of the week?

- 3 Послушай, как мисс Хоб читает слова, и повтори за ней.



food [fu:d] — еда

people ['pi:pl] — люди

dish — блюдо

to learn [lɜ:n] — изучать, учиться

to make plans — планировать

to go back — возвращаться

traditional [trə'dɪʃnəl] — традиционный

also ['ɔ:lsəʊ] — также

