

# СОДЕРЖАНИЕ

<i>Предисловие</i> .....	3
--------------------------	---

## ГЛАГОЛ The Verb

Общие сведения .....	6
<b>Глагол в активном залоге (The Verb in the Active Voice)</b> .....	7
Основные формы глагола .....	7
12 времен английского глагола .....	7
Образование отрицательной формы .....	9
Образование вопросительной формы .....	11
Frequently Asked Questions .....	12
Check Yourself! .....	12

## ВРЕМЕНА ГРУППЫ SIMPLE Simple Tenses

Общие сведения .....	18
Образование утвердительных форм во временах группы Simple.....	18
Глагол <b>to be</b> в Simple Tenses.....	19
Образование отрицательных форм во временах группы Simple.....	20
Образование вопросительных форм во временах группы Simple .....	21
PRACTICE (Времена группы Simple) .....	24
Frequently Asked Questions .....	29
Check Yourself! .....	29

## ВРЕМЕНА ГРУППЫ CONTINUOUS Continuous Tenses

Общие сведения .....	32
Образование утвердительных форм во временах группы Continuous ...	32
Образование отрицательных форм во временах группы Continuous .....	33
Образование вопросительных форм во временах группы Continuous ...	33
PRACTICE (Времена группы Continuous) .....	36
<b>Статические глаголы или глаголы состояния (Stative Verbs)</b> .....	38
Переход глаголов состояния в глаголы действия .....	39
PRACTICE (Stative Verbs) .....	40
Frequently Asked Questions .....	41
Check Yourself! .....	42
REVISION TEST (Simple and Continuous Tenses) .....	42

## ВРЕМЕНА ГРУППЫ PERFECT

### Perfect Tenses

Общие сведения .....	48
Образование утвердительных форм во временах группы Perfect .....	48
Образование отрицательных форм во временах группы Perfect .....	49
Образование вопросительных форм во временах группы Perfect .....	50
PRACTICE (Времена группы Perfect) .....	52
Frequently Asked Questions .....	56
Check Yourself! .....	57

## ВРЕМЕНА ГРУППЫ PERFECT CONTINUOUS

### Perfect Continuous Tenses

Общие сведения .....	60
Образование утвердительных форм во временах группы Perfect Continuous .....	60
Образование отрицательных форм во временах группы Perfect Continuous .....	61
Образование вопросительных форм во временах группы Perfect Continuous .....	61
PRACTICE (Времена Perfect Continuous) .....	63
Frequently Asked Questions .....	66
Check Yourself! .....	66
REVISION TEST (Tenses in Active Voice) .....	66

## ГЛАГОЛ В ПАССИВНОМ ЗАЛОГЕ

### The Verb in the Passive Voice

Общие сведения .....	74
Как образуется пассивный залог? .....	74
<b>Система времен в пассивном залоге (Tenses in the Passive Voice) .....</b>	<b>75</b>
Образование утвердительных форм пассивного залога .....	75
Образование отрицательных и вопросительных форм пассивного залога .....	76
В каких случаях употребляется пассивный залог? .....	77
Случаи, когда указание на исполнителя действия обязательно .....	77
PRACTICE (Времена в пассивном залоге) .....	78
<b>Особенности английского пассивного залога .....</b>	<b>80</b>
PRACTICE (Особенности английского пассивного залога) .....	82
Frequently Asked Questions .....	84
Check Yourself! .....	85

## СОГЛАСОВАНИЕ ВРЕМЕН

### The Sequence of Tenses

Общие сведения .....	88
<b>Future-in-the-Past</b> .....	89
<b>Правило согласования времен (The Sequence of Tenses)</b> .....	89
Check Yourself! .....	91
PRACTICE (Согласование времен) .....	91
REVISION TEST (Active and Passive Voice) .....	92

## СУФФИКСЫ ГЛАГОЛОВ

### Verb Suffixes

PRACTICE (Суффиксы глаголов) .....	97
------------------------------------	----

<b>KEYS</b> .....	98
-------------------	----

<b>REFERENCE GRAMMAR</b> .....	104
--------------------------------	-----

<i>Приложение № 1. Таблица неправильных глаголов</i> .....	110
--	-----

<i>Приложение № 2. Вопросительная форма 12 времен английского глагола</i> .....	119
---	-----

<i>Приложение № 3. Наиболее употребительные глаголы английского языка</i> .....	123
---	-----

## ПРЕДИСЛОВИЕ

*All things are difficult before they are easy*  
*Thomas Fuller (17<sup>th</sup> century)*

Цель пособия **FOCUS on Verbs** — помощь в подготовке к успешной сдаче экзамена по английскому языку. Акцент в этом учебнике делается на **глагол** — одну из самых сложных частей речи.

Мы постарались максимально просто, четко и доступно изложить нашим читателям самые разные грамматические явления, имеющие отношение к глаголу. По каждой теме для облегчения повторения и запоминания мы предлагаем **сводную таблицу правил** в виде **наклейки (стикера)**. Это поможет учащимся самостоятельно организовать их конспекты, а преподавателям — сделать процесс обучения лично ориентированным.

Объяснения грамматики иллюстрируются многочисленными примерами, а упражнения и задания каждого раздела помогают глубже усвоить грамматические правила. Вместе с объяснением грамматики, большое место отведено практике (**PRACTICE**), которая, как известно, творит чудеса!

Отдельная глава посвящена словообразованию, а именно суффиксам, при помощи которых образуются глаголы — еще один важный объект экзаменационного тестирования.

Английский язык — это другая планета, где мы рискуем остаться чужаками, если не постигнем законы её существования, логику и культуру — во многом так непохожую на привычную родную. Такие моменты отмечены специальной рубрикой «**Think in English!**».

Большинство разделов содержат ответы на часто задаваемые вопросы (**FAQ**), взятые из практического опыта общения с абитуриентами, а также задания на самопроверку (**Check Yourself!**). В них мы обращаем внимание на проверку понимания самых трудных грамматических моментов.

Ключи-ответы (**Keys**) ко всем письменным заданиям и упражнениям, наряду с аудиозаписями (**QR-коды**) с правильным произношением примеров к правилам и заданий из раздела **PRACTICE**, позволяют работать с пособием в режиме самоконтроля.

В пособии есть раздел **Reference Grammar**, где приводятся некоторые дополнительные правила, а также более подробные списки слов, относящиеся к тому или иному правилу.

Мы понимаем сложности, с которыми порой сталкиваются желающие изучать иностранные языки, работая с оригинальными британскими или американскими пособиями, поэтому в нашем пособии **FOCUS on Verbs** все правила и объяснения изложили на русском языке и как можно более обстоятельно, что, мы надеемся, поможет нашим читателям избежать подобных трудностей.

Все сложно до тех пор, пока не становится легким. На этом и построим нашу веру в успех!!!

*Татьяна Пархамович*


# ГЛАГОЛ


## THE VERB


### ОБЩИЕ СВЕДЕНИЯ

Глагол в активном залоге  
The Verb in the Active Voice

Основные формы глагола  
12 времен английского глагола

 12 времен английского глагола.  
Утвердительная форма

 12 времен английского глагола.  
Отрицательная форма

 12 времен английского глагола.  
Вопросительная форма

Frequently Asked Questions

Check Yourself!

# ГЛАГОЛ

## The Verb

*Не понимаешь грамматическое явление — значит, не вник в название термина. Поймешь его суть — и откроется тебе истина. И никак иначе!*

### ОБЩИЕ СВЕДЕНИЯ

<p>Что такое глагол?</p>	<p>Глагол (<b>the Verb</b>) — это часть речи, которая обозначает действие или состояние лица или предмета и отвечает на вопрос: <i>что делает лицо (предмет)? что делается с лицом (предметом)?</i></p>
<p>Что такое правильные и неправильные глаголы?</p>	<p>Все глаголы в английском языке делятся на 2 группы: <b>правильные (regular)</b> и <b>неправильные (irregular)</b>. Правильные глаголы образуют производные формы по общему правилу, т. е. при помощи окончания <b>-ed</b> (<i>clean — cleaned, open — opened</i>); неправильные глаголы образуют производные формы не по правилу (<i>go — went, give — gave, take — took</i>). Неправильные глаголы — самые распространенные глаголы английского языка, их формы необходимо заучивать. ► см. Таблицу неправильных глаголов, Приложение 1, стр. 110.</p>
<p>Что такое смысловые и вспомогательные глаголы?</p>	<p>Смысловые глаголы имеют самостоятельное значение, а вспомогательные глаголы служат для образования сложных глагольных форм. ► Подробнее о вспомогательных глаголах см. <i>Reference Grammar</i>, стр. 104.</p>
<p>Что обозначает термин «залог»? Что такое активный и пассивный залог?</p>	<p>Залог (<b>the Voice</b>) — это грамматическая категория глагола, которая показывает, является ли подлежащее <b>активным</b> при совершении действия, выраженного сказуемым, либо <b>пассивным</b>. Каждой категории соответствует своя форма глагола. Если глагол находится в активном залоге (<b>the Active Voice</b>), — значит, подлежащее активно и обозначает лицо или предмет, совершающее действие. Структура предложения в этом случае такая: <i>The hunter killed the bear.</i> — Охотник <b>убил</b> медведя. Глагол <b>killed</b> — в активном залоге. Данный раздел посвящен активному залогу (о пассивном залоге читайте в разделе <i>Passive Voice</i>).</p>

## ГЛАГОЛ В АКТИВНОМ ЗАЛОГЕ The Verb in the Active Voice

В системе английских времен **активного залога (the Active Voice)** форма глагола изменяется в зависимости от того, в каком времени он употреблен и с каким подлежащим согласуется. Подлежащее может быть выражено существительным в единственном и множественном числе, личными или неопределенными местоимениями и другими частями речи.

### Основные формы глагола

Глагол в английском языке имеет **четыре основные формы**:

- 1-ая форма — инфинитив (the Infinitive)
- 2-ая форма — прошедшее простое время (Past Simple)
- 3-ая форма — причастие прошедшего времени (Past Participle)
- 4-ая форма — причастие настоящего времени (Present Participle)

**Правильные глаголы** образуют 2-ю и 3-ю формы прибавлением к инфинитиву (без частицы **to**) окончания **-ed**: to open — opened — opened, to pass — passed — passed.

► *О правилах правописания и произнесения окончания -ed см. Reference Grammar, стр. 104.*

**Неправильные глаголы** образуют 2-ю и 3-ю формы разнообразными способами.

► *см. Таблицу неправильных глаголов, стр. 110.*

**4-ая форма** правильных и неправильных глаголов совпадает, она образуется при помощи окончания **-ing**.

Form 1 <b>The Infinitive</b> <i>(инфинитив)</i>	Form 2 <b>Past Simple</b> <i>(прошедшее простое время)</i>	Form 3 <b>Past Participle</b> <i>(причастие прошедшего времени)</i>	Form 4 <b>Present Participle</b> <i>(причастие настоящего времени)</i>
to clean to go	cleaned went	cleaned gone	cleaning going

### 12 времен английского глагола

Чтобы получить общую картину системы английских времен, рассмотрим таблицу (без таблиц не обойтись!), которая отображает **12 грамматических времен (Tenses)**. Поскольку правильные и неправильные



глаголы по-разному изменяют свои формы в системе времен, возьмем правильный глагол **to work** (работать) и неправильный **to write** (писать). В первой колонке таблицы под названием времени дается краткое описание его значения.

*Таблица-стикер может служить подсказкой при выполнении практической части данного пособия, а также для повторения и закрепления.*

Таблица-стикер

## 12 времен английского глагола Утвердительная форма

	Present	Past	Future
<b>Simple</b> (действия постоянного характера, факты, события или состояния)	I <b>work/write</b> every day. He <b>works/writes</b> every day.	I <b>worked/wrote</b> yesterday.	I <b>will work/write</b> tomorrow.
<b>Continuous</b> (действия в процессе развития, продолжающиеся в определенный момент времени)	I <b>am working/ writing</b> now. You <b>are working/ writing</b> now. He <b>is working/ writing</b> now.	I <b>was working/ writing</b> at 9 a.m. yesterday. We <b>were working/ writing</b> at 9 a.m. yesterday.	I <b>will be working/ writing</b> at 9 a.m. tomorrow.
<b>Perfect</b> (действия, завершённые к определенному моменту времени)	I <b>have worked</b> for an hour. He <b>has worked</b> for an hour. I <b>have already written</b> a text. He <b>has already written</b> a text.	I <b>had worked</b> for an hour before you came. He <b>had written</b> a text by 9 a.m. yesterday.	I <b>will have worked</b> for an hour by the time you come. He <b>will have written</b> a text by the time you come.
<b>Perfect Continuous</b> (действия, длившиеся и завершённые к определенному моменту времени)	I <b>have been working/writing</b> for an hour. He <b>has been working/writing</b> for an hour.	I <b>had been working/ writing</b> for an hour before you came.	I <b>will have been working/ writing</b> for an hour by the time you come.

## Комментарии

Таблица отображает существующие времена: **Present (Past, Future) Simple, Present (Past, Future) Continuous, Present (Past, Future) Perfect, Present (Past, Future) Perfect Continuous.**

Только два времени Present Simple и Past Simple в утвердительной форме не нуждаются во вспомогательном глаголе. Для образования остальных временных форм, наряду со смысловыми глаголами, требуются вспомогательные глаголы (to be, to have, will).

В каждом из времен употребляется та или иная форма смыслового глагола, в общей сложности их четыре (the Infinitive, Past Simple, Past Participle, Present Participle).

Вспомогательные глаголы изменяют свою форму в зависимости от того, в каком времени они употреблены и с каким подлежащим они согласуются.

Некоторые временные формы состоят из одного слова (*I work every day*), другие из двух (*I am working now/I have worked for an hour*), трех (*I have been working for an hour*) и даже четырех (*I will have been working for an hour by the time you come*).



### **Time vs Tense**

Каждому, изучающему английский язык, известно слово **time** — «время» (*What time is it now? — Сколько сейчас времени?*). В грамматике мы встречаем другое слово, которое также имеет значение «время» — слово **Tense** (Simple Tenses — простые времена).

**Time** — время объективной реальности, т. е. настоящее, будущее и прошедшее.

**Tense** — грамматическое время, указывающее на характер действия в этой объективной реальности, простое ли оно, длительное, продолжающееся, завершённое или завершённое и длительное.

Поэтому времен (**Time**) — 3, а времен грамматических (**Tenses**) — 12.

### **Образование отрицательной формы**

Таблица иллюстрирует образование отрицательной формы в системе английских времен. Используется базовая таблица системы английских времен, приведенная выше в данном пособии.

## 12 времен английского глагола Отрицательная форма

	Present	Past	Future
<b>Simple</b>	I do not ( <b>don't</b> ) work/ write every day. He does not ( <b>doesn't</b> ) work/write every day.	I did not ( <b>didn't</b> ) work/write yesterday.	I will not ( <b>won't</b> ) work/write tomorrow.
<b>Continuous</b>	I am not ( <b>'m not</b> ) working/writing now. You are not ( <b>aren't</b> ) working/writing now. He is not ( <b>isn't</b> ) working/writing now.	I was not ( <b>wasn't</b> ) working/writing at 9 a.m. yesterday. We were not ( <b>weren't</b> ) working/writing at 9 a.m. yesterday.	I will not ( <b>won't</b> ) be working/ writing at 9 a.m. tomorrow.
<b>Perfect</b>	I have not ( <b>haven't</b> ) worked for an hour. He has not ( <b>hasn't</b> ) worked for an hour. I have not ( <b>haven't</b> ) written a text yet. He has not ( <b>hasn't</b> ) written a text yet.	I had not ( <b>hadn't</b> ) worked for an hour before you came. He had not ( <b>hadn't</b> ) written a text by 9 a.m. yesterday.	I will not ( <b>won't</b> ) have worked for an hour by the time you come. He will not ( <b>won't</b> ) have written a text by the time you come.
<b>Perfect Continuous</b>	I have not ( <b>haven't</b> ) been working/ writing for an hour. He has not ( <b>hasn't</b> ) been working/ writing for an hour.	I had not ( <b>hadn't</b> ) been working/writing for an hour before you came.	I will not ( <b>won't</b> ) have been working/writing for an hour by the time you come.

### Комментарии

Отрицательная форма во всех временах, за исключением **Present Simple** и **Past Simple**, образуется при помощи отрицательной частицы **not**, которая ставится после **вспомогательного глагола** (*I have not worked*), а при сложной форме — после **первого вспомогательного глагола** (*I have not been working for three hours*).

Для образования отрицательной формы в **Present** и **Past Simple** берется вспомогательный глагол **to do** (для Present Simple — **do/does**, для Past Simple — **did**), в отрицательной форме (с частицей **not**), который ставится перед смысловым глаголом (*I did not (didn't) work yesterday*).

## Образование вопросительной формы

Таблица иллюстрирует образование вопросительной формы в системе английских времен. Используется базовая таблица системы английских времен, приведенная выше в данном пособии.

Таблица-стикер

### 12 времен английского глагола Вопросительная форма

	Present	Past	Future
<b>Simple</b>	<b>Do you work/ write every day?</b> <b>Does he work/ write every day?</b>	<b>Did you work/ write yesterday?</b>	<b>Will you work/ write tomorrow?</b>
<b>Continuous</b>	<b>Am I working/ writing now?</b> <b>Are you working/ writing now?</b> <b>Is he working/ writing now?</b>	<b>Was he working/ writing at 9 a.m. yesterday?</b> <b>Were they working/ writing at 9 a.m. yesterday?</b>	<b>Will you be working/ writing at 9 a.m. tomorrow?</b>
<b>Perfect</b>	<b>Have you worked for an hour?</b> <b>Has he worked for an hour?</b> <b>Have you written a text?</b> <b>Has he written a text?</b>	<b>Had you worked for an hour before I came?</b> <b>Had he written a text by 9 a.m. yesterday?</b>	<b>Will you have worked for an hour by the time I come?</b> <b>Will you have written a text by the time I come?</b>
<b>Perfect Continuous</b>	<b>Have you been working/ writing for an hour?</b> <b>Has he been working/ writing for an hour?</b>	<b>Had you been working/ writing for an hour before I came?</b>	<b>Will you have been working/ writing for an hour by the time I come?</b>

### Комментарии

Вопросительная форма глагола во всех временах, за исключением **Present Simple** и **Past Simple**, образуется вынесением вспомогательного глагола на место перед подлежащим. В **Present Simple** и **Past Simple** перед подлежащим добавляется вспомогательный глагол **to do**: для **Present Simple** — **do/does**, для **Past Simple** — **did**. Если форма вспомогательного глагола **сложная** и состоит из нескольких слов, в вопросе перед подлежащим ставится **первый** вспомогательный глагол.



## Frequently Asked Questions

**Все ли времена необходимо знать, чтобы неплохо понимать и использовать английский язык для успешного общения? Какие времена используются чаще всего?**

Считается, что самые распространенные времена в академических публикациях — Present Simple, Past Simple и Present Perfect в активном и пассивном залоге (более 90 %).

Для устной речи к ним можно добавить Present Continuous и Past Continuous и, таким образом, получить список грамматических форм, которые используют чаще всего.

Вот так бы выглядела таблица приоритетных времен. Намного легче, не правда ли?

	Present	Past
<b>Simple</b>	I <b>work</b> every day. He <b>writes</b> every day.	I <b>worked</b> yesterday. He <b>wrote</b> a poem yesterday.
<b>Continuous</b>	I <b>am not working</b> now. He <b>is working</b> now. We <b>are working</b> now.	I <b>was working/writing</b> at 9 a.m. yesterday. We <b>were working/writing</b> at 9 a.m. yesterday.
<b>Perfect</b>	I <b>have worked</b> . He <b>has written</b> a text.	

Однако, даже если в речи вы не будете активно использовать эти 12 времен, для успешной сдачи экзаменов нужно знать их все. Так что наберемся терпения и приступим к практике.

### Check Yourself!

1 Найдите в таблице на стр. 8 и напишите название времени, для образования которого требуется:

1. Одно слово

---

2. Два слова

---

## 12 времен английского глагола

### Утвердительная форма

	Present	Past	Future
<b>Simple</b> (действия постоянного характера, факты, события или состояния)	I <b>work/write</b> every day. He <b>works/writes</b> every day.	I <b>worked/wrote</b> yesterday.	I <b>will work/write</b> tomorrow.
<b>Continuous</b> (действия в процессе развития, продолжающиеся в определенный момент времени)	I <b>am working/writing</b> now. You <b>are working/writing</b> now. He <b>is working/writing</b> now.	I <b>was working/writing</b> at 9 a.m. yesterday. We <b>were working/writing</b> at 9 a.m. yesterday.	I <b>will be working/writing</b> at 9 a.m. tomorrow.
<b>Perfect</b> (действия, завершённые к определенному моменту времени)	I <b>have worked</b> for an hour. He <b>has worked</b> for an hour. I <b>have already written</b> a text. He <b>has already written</b> a text.	I <b>had worked</b> for an hour before you came. He <b>had written</b> a text by 9 a.m. yesterday.	I <b>will have worked</b> for an hour by the time you come. He <b>will have written</b> a text by the time you come.
<b>Perfect Continuous</b> (действия, длившиеся и завершённые к определенному моменту времени)	I <b>have been working/writing</b> for an hour. He <b>has been working/writing</b> for an hour.	I <b>had been working/writing</b> for an hour before you came.	I <b>will have been working/writing</b> for an hour by the time you come.

## 12 времен английского глагола

### Отрицательная форма

	Present	Past	Future
Simple	<p><b>I do not (don't) work/write</b> every day.</p> <p>He <b>does not (doesn't) work/write</b> every day.</p>	<p><b>I did not (didn't) work/write</b> yesterday.</p>	<p><b>I will not (won't) work/write</b> tomorrow.</p>
Continuous	<p><b>I am not ('m not) working/writing</b> now.</p> <p>You <b>are not (aren't) working/writing</b> now.</p> <p>He <b>is not (isn't) working/writing</b> now.</p>	<p><b>I was not (wasn't) working/writing</b> at 9 a.m. yesterday.</p> <p>We <b>were not (weren't) working/writing</b> at 9 a.m. yesterday.</p>	<p><b>I will not (won't) be working/writing</b> at 9 a.m. tomorrow.</p>
Perfect	<p><b>I have not (haven't) worked</b> for an hour.</p> <p>He <b>has not (hasn't) worked</b> for an hour.</p> <p><b>I have not (haven't) written</b> a text yet.</p> <p>He <b>has not (hasn't) written</b> a text yet.</p>	<p><b>I had not (hadn't) worked</b> for an hour before you came.</p> <p>He <b>had not (hadn't) written</b> a text by 9 a.m. yesterday.</p>	<p><b>I will not (won't) have worked</b> for an hour by the time you come.</p> <p>He <b>will not (won't) have written</b> a text by the time you come.</p>
Perfect Continuous	<p><b>I have not (haven't) been working/writing</b> for an hour.</p> <p>He <b>has not (hasn't) been working/writing</b> for an hour.</p>	<p><b>I had not (hadn't) been working/writing</b> for an hour before you came.</p>	<p><b>I will not (won't) have been working/writing</b> for an hour by the time you come.</p>