

Дорогие ребята!

Вы изучаете английский язык, и это очень интересное занятие! Пособие, которое вы держите в руках, поможет вам запомнить алфавит и научиться составлять словарь в алфавитном порядке.

Работая с пособием, ваша задача — стать исследователями и находить на каждую букву алфавита незнакомые для вас слова. Будет просто замечательно, если эти слова будут связаны с летом, летними каникулами.

Ознакомьтесь со схемой-инструкцией на странице 4, которая поможет вам понять, что нужно сделать на каждой странице. На форзаце пособия расположен словарь в алфавитном порядке. Записывайте в него найденные вами слова, чтобы наглядно было видно, сколько слов и на какую букву вам осталось найти.

Это увлекательное занятие, так как поможет вам не только усвоить буквы английского алфавита и их последовательность, но и проявить свои творческие способности. Таким образом, вы сможете поделиться своими идеями в оформлении этого словаря и с одноклассниками.

Я от всей души желаю вам интересных открытий и полезных знаний!

С наилучшими пожеланиями,

Ваш автор



1.

Назови букву английского алфавита.
Обведи её по контуру.

2.

Произнеси слово, написанное под картинкой.
Что оно обозначает?
Раскрась картинку.

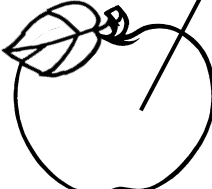
3.

Напиши слово, начинающееся с буквы, указанной в центре страницы.

4.

Нарисуй рисунок или вклей картинку, которая поможет тебе вспомнить перевод слова.

These objects all start with the letter **Aa**.

<hr/>	<hr/>	<hr/>
<hr/>	A a	<hr/>
<hr/>		<hr/>
<hr/>	Apple	<hr/>
<hr/>	<hr/>	<hr/>

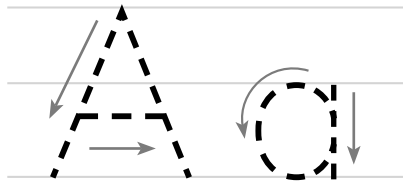
I know _____


5.

Дополни предложение словами, которые ты записал на страничке словаря.



These objects all start with the letter **Aa**.



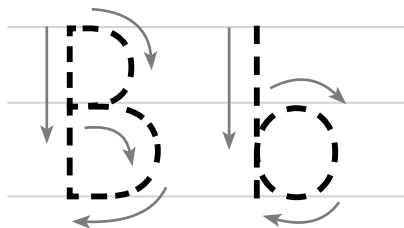



Apple

I know _____

_____.

These objects all start with the letter **Bb**.



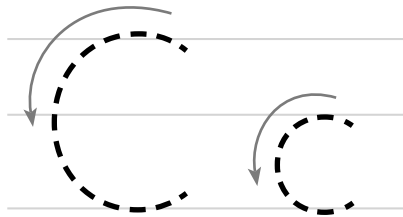



Beach ball

I know _____

_____.

These objects all start with the letter **Cc**.





Campfire

I know _____

