

ПРЕДИСЛОВИЕ

В этой книге тебя ждут захватывающие задания, которые помогут лучше запомнить английские слова.

На каждом развороте ты видишь словарную сетку. Слова в ней могут располагаться по вертикали, диагонали и горизонтали, они пишутся слева направо и сверху вниз. Если слово написано иначе, мы об этом предупреждаем! Исключением могут быть диагонали: они иногда начинаются снизу. В некоторых случаях слово может позаимствовать у соседнего букву-другую, хотя обычно они так не делают. В сетке надо найти все слова из словарика.

I	T	A	K	E	B	C	A	G	R
E	O	R	A	T	U	F	I	M	Y
P	E	F	R	O	G	P	T	H	S
T	H	E	K	R	F	Y	R	A	R
E	F	U	I	T	I	C	D	M	A
N	N	Y	T	O	S	A	O	S	B
I	L	O	T	I	H	T	G	T	B
V	E	T	E	S	H	E	M	E	I
S	O	M	N	E	U	C	H	R	T
M	O	U	S	E	P	U	P	P	Y

Затем заштрихуй карандашом найденные слова, — и увидишь... картинку.

Готово? Переходим на следующую страничку, там новые задания со словами из сетки.

Впиши в пропуски оставшиеся в сетке буквы, двигаясь строго сверху вниз и слева направо — то есть по каждому ряду, начиная слева. Что у тебя получилось? Связные предложения! Это шифр, и тебе удалось разгадать его!

В конце книги есть ответы и русско-английский словарь. Он пригодится, если уже понятно, что это за слово, но вспомнить его по-английски никак не удаётся.

С этой книгой ты отлично проведёшь время, потренируешься в разгадывании кроссвордов и головоломок, а также в написании английских слов. Незаметно для себя ты подготовишься к словарному диктанту на пятёрку! Удачи!


SCHOOL — ШКОЛА

Найди в сетке слова из списка. Заштрихуй их, — и у тебя получится изображение того, что на уроке ждут с нетерпением. Запиши русский перевод этого слова.

I	G	O	T	C	L	O	S	C	H
O	O	L	E	A	I	V	E	R	Y
W	E	B	G	N	B	A	G	E	K
D	A	R	R	T	R	T	M	Y	I
H	A	E	A	E	A	E	A	V	E
M	A	A	D	E	R	S	R	N	Y
F	R	K	E	N	Y	T	K	I	E
N	S	C	H	E	D	U	L	E	D
U	N	I	F	O	R	M	G	Y	M
S	T	H	E	X	A	M	E	R	E


schedule — расписание, break — перемена, library — библиотека, canteen — столовая, gym — спортзал, uniform — форма, exam — экзамен, grade — класс (учеников), bag — сумка, test — тест, mark — оценка

BELL — _____

 Заполни оставшимися буквами пропуски, двигаясь по сетке слева направо, сверху вниз.

— Я хожу в школу каждый будний день.

— У меня там много друзей.

 Заполни пропуски и узнай, как по-английски «гардероб».


1. расписание
2. библиотека
3. форма
4. отметка
5. перемена
6. класс (из учеников)
9. экзамен



1.	—	—	—	—	—	—
2.	—	—	—	—	—	—
3.	—	—	—	—	—	—
4.	—	—	—	—	—	—
5.	—	—	—	—	—	—
6.	—	—	—	—	—	—
7.	0	—	—	—	—	—
8.	0	—	—	—	—	—
9.	—	—	—	—	—	—



— гардероб

 Какие слова из сетки не попали в предыдущее задание? Запиши их здесь.

AT THE LESSON — НА УРОКЕ

📌 Найди в сетке слова из списка. Заштрихуй их, — и у тебя получится помещение, в котором идёт урок. Запиши его русское название.




M	Y	C	L	A	S	S	M	A	T
B	L	A	C	K	B	O	A	R	D
W	H	I	T	E	B	O	A	R	D
M	A	P	T	E	A	C	H	E	R
E	S	A	R	E	M	Y	G	O	O
G	L	O	B	E	D	M	A	R	K
C	H	A	L	K	F	D	E	S	K
R	B	A	G	I	E	N	B	O	Y
F	O	R	M	D	S	G	I	R	L
P	E	N	S	T	U	D	E	N	T




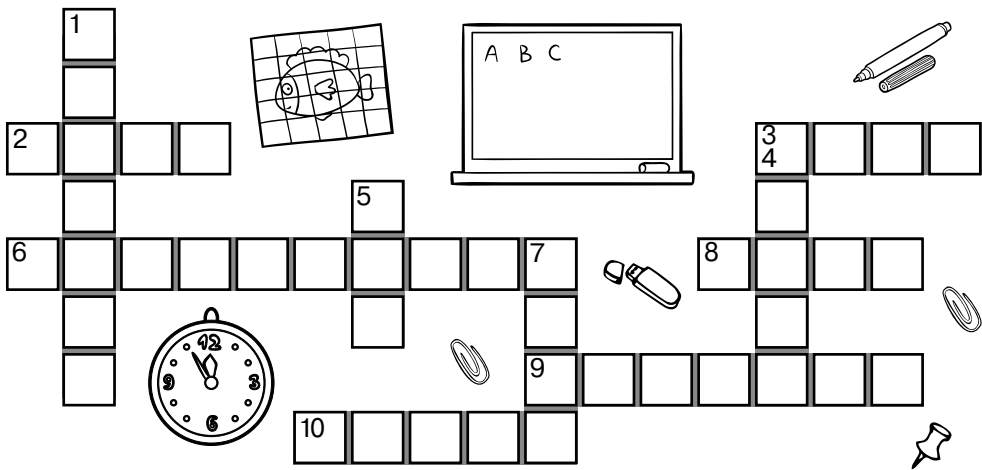
teacher — учитель, student — ученик, whiteboard — доска (белая), blackboard — доска (чёрная), chalk — мел, map — карта, globe — глобус, desk — партa, pen — ручка, bag — сумка, boy — мальчик, girl — девочка, mark — оценка, form — класс (учеников)

CLASSROOM — _____


 Заполни оставшимися буквами пропуски, двигаясь по сетке слева направо, сверху вниз.

----- . — Мои одноклассники — мои хорошие друзья.


 Реши кроссворд, используя слова из сетки.




- | | |
|------------|----------------------------|
| 1. учитель | 6. доска (белая) |
| 2. отметка | 7. парта |
| 3. девочка | 8. класс (группа учеников) |
| 4. глобус | 9. ученик |
| 5. мальчик | 10. мел |

 Какие слова из сетки не были использованы? Запиши их.

SCHOOL SUBJECTS — ШКОЛЬНЫЕ ПРЕДМЕТЫ

 Найди в сетке слова из списка. Math и IT ищи по диагонали! Заштрихуй слова, — и у тебя получится карта. На каком предмете она нужна? Запиши название и перевод.



I	B	I	O	L	O	G	Y	T	S
F	R	E	A	D	I	N	G	U	N
T	O	I	L	E	A	R	N	E	H
I	L	I	T	M	K	E	M	N	I
A	A	R	T	S	A	T	P	G	S
N	A	T	U	R	E	T	E	L	T
R	U	S	S	I	A	N	H	I	O
H	W	R	I	T	I	N	G	S	R
S	G	E	O	G	R	A	P	H	Y
H	A	N	D	I	C	R	A	F	T



Arts — рисование, Maths — математика, Reading — чтение, Writing — письмо, English — английский, Russian — русский, Handicraft — технология, Nature — окружающий мир, PE — физкультура, IT — информатика, History — история, Geography — география, Biology — биология

GEOGRAPHY — _____



Заполни оставшимися буквами пропуски, двигаясь по сетке слева направо, сверху вниз.




— Учиться интересно.

— Я люблю математику.





Посмотри на картинки и подпиши к каждой название предмета, на котором он пригодится.

Какие предметы мы не назвали? Запиши их здесь.

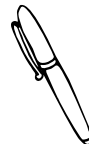


SCHOOL BELONGINGS — ШКОЛЬНЫЕ ПРИНАДЛЕЖНОСТИ

 Найди в сетке слова из списка. Заштрихуй их, — и у тебя получится картинка. Что это? Запиши русский перевод этого слова.



P	E	N	G	R	E	M	A	P	B
C	M	E	L	M	B	B	E	R	R
L	T	O	U	B	R	A	I	N	U
I	G	Y	E	O	U	G	R	T	S
P	S	C	I	S	S	O	R	S	H
E	X	T	B	C	R	O	O	K	N
O	T	E	K	E	H	T	B	O	O
K	A	O	L	N	D	A	A	P	E
N	O	U	T	O	O	U	L	P	R
B	R	S	C	H	O	O	L	K	E



book — книга, pen — ручка, scissors — ножницы,
tape — клейкая лента, glue — клей, ruler — линейка,
brush — кисть, chalk — мел, map — карта, bag —
портфель, clip — скрепка

SCISSORS — _____