

СОДЕРЖАНИЕ

ВВЕДЕНИЕ.....	7	Притяжательный падеж в устойчивых выражениях.....	25
ФОНЕТИКА.....	8	Артикль (The Article).....	26
Звуки и буквы английского языка.....	8	Употребление неопределённого артикля A / AN.....	27
Гласные звуки.....	8	Устойчивые выражения с артиклем A.....	28
Согласные звуки.....	10	Употребление определённого артикля THE.....	31
Слоги.....	11	Устойчивые выражения с артиклем THE.....	33
Особенности чтения некоторых согласных.....	12	Отсутствие артикля.....	34
Правила чтения некоторых гласных.....	15	Устойчивые выражения с нулевым артиклем.....	36
Чтение некоторых сочетаний.....	16	Употребление артиклей с различными названиями.....	36
МОРФОЛОГИЯ.....	18	Местоимение (The Pronoun).....	39
Имя существительное (The Noun).....	18	Личные местоимения.....	39
Число имён существительных.....	18	Притяжательные местоимения.....	39
Произношение окончаний -S / -ES имён существительных.....	21	Указательные местоимения.....	40
Исчисляемые и неисчисляемые имена существительные.....	21	Возвратные местоимения.....	41
Падежные формы английских существительных... ..	23	Неопределённые местоимения SOME / ANY / NO и их производные.....	42
Образование форм притяжательного падежа существительных.....	23	Неопределённые местоимения OTHER / ANOTHER / THE OTHER / OTHERS / THE OTHERS.....	43
Употребление притяжательного падежа с неодушевлёнными существительными.....	24	Неопределённые местоимения EACH / EVERY....	45
		Неопределённые местоимения ALL / WHOLE....	46

Относительные местоимения WHO / WHOSE / WHICH / THAT.....	47	Употребление наречий TOO / ALSO / EITHER / NEITHER	62
Имя прилагательное (The Adjective)	48	Имя числительное (The Numeral)	63
Порядок имён прилагательных в английском предложении.....	48	Количественные и порядковые числительные.....	63
Качественные и относительные имена прилагательные	49	Простые, производные и составные количественные числительные.....	64
Классификация имён прилагательных по составу.....	49	Способы образования имён числительных	65
Степени сравнения имён прилагательных	50	Отдельные случаи употребления количественных числительных.....	66
Правописание имён прилагательных в сравнительной и превосходной степенях с суффиксами -ER / -EST	51	Дробные числительные	68
Степени сравнения имён прилагательных, составляющие исключения	52	Имена числительные MILLION / MILLIONS, HUNDRED / HUNDREDS, THOUSAND / THOUSANDS.....	68
Субстантивированные прилагательные	54	Написание чисел и дат.....	70
Наречие (The Adverb).....	55	Предлог (The Preposition)	71
Типы наречий	55	Классификация предлогов.....	71
Классификация наречий по составу	56	Употребление предлогов	72
Степени сравнения наречий.....	57	Устойчивые сочетания с предлогом AT	75
Сравнительные конструкции с прилагательными и наречиями	58	Устойчивые сочетания с предлогом IN.....	76
Употребление наречий SO / SUCH	59	Устойчивые сочетания с предлогом ON.....	79
Устойчивые выражения с конструкциями SO / SUCH и AS ... AS	59	Устойчивые сочетания предлогов с глаголами движения	81
Наречия FEW / A FEW / LITTLE / A LITTLE / MUCH / MANY / A LOT OF	61	Устойчивые сочетания предлогов с существительными.....	83
		Глагол (The Verb)	87
		Виды английских глаголов	87
		Формы английских глаголов.....	88

Правильные и неправильные глаголы	89
Модальные глаголы	93
Временные формы глагола (Verb Tenses)	94
Настоящее простое время (The Present Simple Tense)	94
Настоящее длительное время (The Present Continuous Tense)	96
Настоящее совершенное время (The Present Perfect Tense)	100
Настоящее перфектно-длительное время (The Present Perfect Continuous Tense)	102
Прошедшее простое время (The Past Simple Tense)	104
Прошедшее длительное время (The Past Continuous Tense)	106
Прошедшее совершенное время (The Past Perfect Tense)	108
Прошедшее перфектно-длительное время (The Past Perfect Continuous Tense)	109
Будущее простое время (The Future Simple Tense)	111
Будущее длительное время (The Future Continuous Tense)	113
Будущее совершенное время (The Future Perfect Tense)	114
Будущее неопределённое время в прошлом (The Future Simple in the Past)	115
Глагол TO BE в различных временах	116

Различные способы выражения будущего времени	117
Страдательный залог глагола (The Passive Voice)	118
Времена глагола в страдательном залоге	118
Инфинитив (The Infinitive)	119
Формы инфинитива	119
Случаи употребления инфинитива с частицей TO	120
Случаи употребления инфинитива без TO	122
Герундий (The Gerund)	123
Формы герундия	123
Функции герундия	124
Употребление герундия	124
Причастие (The Participle)	130
Образование и употребление Participle I	130
Причастие прошедшего времени (Participle II)	131
Правильный выбор причастия	131
Случаи употребления причастий	132
СИНТАКСИС	133
Предложение (The Sentence). Грамматика английского предложения	133
Порядок слов в английском предложении	133
Типы вопросительных предложений	134
Косвенные вопросы	136

Безличные предложения	137	ЛЕКСИКА И ФРАЗЕОЛОГИЯ	162
Обороты THERE IS / THERE ARE	139	Словообразование.	162
Конструкция TO BE GOING TO	141	Способы образования слов в английском языке.	162
Конструкция USED TO	143	Аффиксы глаголов.	163
Сложное дополнение (Complex Object).	143	Аффиксы существительных.	165
Сложное подлежащее (Complex Subject)	145	Аффиксы прилагательных	176
Сложные предложения.	146	Суффиксы наречий	188
Условные предложения нулевого, I, II и III типов	147	Отрицательные префиксы	191
Союзы и союзные слова в условных предложениях	149	Отрицательные глаголы	196
Смешанные условные предложения.	151	Нетипичные случаи словообразования	198
Условные предложения с WISH.	152	Многозначность лексических единиц.	199
Предложения в сослагательном наклонении.	153	Синонимы.	199
Предложения в повелительном наклонении	154	Антонимы	201
Придаточное определительное предложение	155	Паронимы.	204
Прямая и косвенная речь.	155	Лексическое разнообразие английской речи	207
Правила перевода прямой речи в косвенную	156	Пословицы	207
Согласование времён в сложноподчинённых предложениях	158	Глагольные идиомы.	209
Вопросы в косвенной речи	159	Вводные конструкции	212
Эмфатические конструкции.	160	Основные разговорные фразы	216
Соединительные слова.	160	Сленговые слова	219
		Популярные акронимы для СМС и интернет-чатов.	221




ВВЕДЕНИЕ

Настоящее пособие представляет собой обобщённое изложение теоретического материала в таблицах с примерами по основным разделам школьного курса английского языка. Книга включает в себя четыре раздела — «Фонетика», «Морфология», «Синтаксис», «Лексика и фразеология».

Данная книга может быть использована как в учебном процессе, так и для самостоятельного изучения и повторения школьной программы по английскому языку с 5-го по 11-й класс.

Структура и содержание пособия позволяют ученику актуализировать, систематизировать и закрепить знания за весь курс средней школы. Таким образом, пособие также будет полезно при подготовке к основному и единому государственному экзаменам по английскому языку и иным испытаниям, требующим знания теории языка, а также основных правил фонетики, орфоэпии, морфологии и синтаксиса.

Желаем успехов на экзамене!



ФОНЕТИКА

ЗВУКИ И БУКВЫ АНГЛИЙСКОГО ЯЗЫКА



В английской фонетической системе — 44 звука, которые делятся на 24 согласных и 20 гласных. Правильное произношение звуков в словах записано в словарях в транскрипциях. **Транскрипция** — звуковая запись слова. Транскрипция пишется в квадратных скобках: banana — [bə'na:nə] — банан. В ней используются транскрипционные знаки: «'» — следующий слог ударный; «:» — гласный, стоящий перед этим знаком, долгий.

Гласные звуки

Звуки	Буквы и сочетания	Примеры
[i:]	e, ee, ea, ie, ei	Be, he, see, bee, feed, sea, meat, field, chief, receive
[ɪ]	i, y	Fix, mix, lit, fit, sit, milk, system, happily, sunny
[e]	e, ea	Get, let, belt, felt, net, weather, bread
[eɪ]	a, ai, ay, ei, ey, ea	Fame, taste, paint, pay, say, eight, obey, steak, break

[æ]	a	Fat, rat, cat, travel, apple
[ʌ]	u, o, oo	But, gun, fun, love, dove, glove, flood, blood
[ɑ:]	ar, a	Far, car, dark, star, castle
[aɪ]	i, ie, y, uy	Fine, nice, tie, style, buy
[aʊ]	ou, ow	Dough, though, mouse, cow, now
[ɒ]	o	Fox, frog, of, clock, knock
[ɔ:]	or, o, aw, au, ough, al	For, long, coffee, law, naughty, thought, although
[ɔɪ]	oi, oy	Noise, voice, choice, toy, cowboy
[oʊ]	o, oa, ow	Bone, stone, tone, goat, boat, slow, show
[ju:]	u, ew, eu, ue, ui	Cute, tune, chew, new, neutral, clue, glue, suit
[u:]	u, o, oo, ew, ue, ui, ou	Rude, do, too, jewel, blue, fruit, bruit
[ʊ]	oo, u, ou	Cook, book, put, should, could
[ə], [ɛr]	er, ur, ir, or, ar, ear, u, oo, ua, i	Letter, paper, burn, mirror, aqua, firm, girl, bird

Согласные звуки

Звуки	Буквы и сочетания	Примеры
[b]	b	Book, bread, bomb, bite, thumb, table, stable
[d]	d	Doubt, dog, bed, dwarf, dentist, dragon, dream
[f]	f	Fame, fat, fitness, fine, fortune
[ʒ]	sure, sual, sion	Pleasure, leisure, usual, passion, profession
[dʒ]	j, g	Jogging, job, enjoy, gym, generous
[g]	g	Great, give, get, good
[h]	h, отсутствие звука	High, sigh, hen, heather, night
[l]	l	Land, leader, along, plump, bill
[m]	m	Make, mess, yummy, gum, swim
[n]	n	Neck, nest, annual, unless, noun
[p]	p	Pen, pig, person, applicant, apple
[s]	s	Sight, signature, assign, sense
[t]	t	Trust, table, beautiful, best
[v]	v	Vivid, vital, wave, above, vehicle

[z]	s, z, x	Girls, zoo, zero, xerox, xylophone
[tʃ]	ch	Church, chair, achieve, chain, cheerful
[ʃ]	sh	Shy, shine, shore, ash, show
[θ]	th	Think, thing, thought
[ð]	th	Though, the, that
[ŋ]	ng	Along, among, longer
[w]	w	Waste, wonderful, own

Слоги

Типы слогов	Примеры
Закрытый слог состоит из одной гласной и оканчивается на согласный звук	Mom, in, must, dog, cat, night, brick, went
Открытый слог состоит из гласного звука, за которым не следует согласный звук	My, type, site, try, fine, line, date
Слог с немой буквой E состоит из гласного звука, за которым следует согласный звук и буква E, которая не произносится	Lake, fine, ice, nice, made, fame, Kate
Слог с сочетанием нескольких гласных звуков	True, toy, lay, piece, free, bee, mail

Типы слогов	Примеры
Слог с сочетанием гласной буквы и буквы R	Car, market, dear, pair, fair, hare, war, far
Ударный слог — слог, на который падает ударение, то есть он выделяется интонацией	Window — ['wɪn dəʊ]; beautiful — ['bju: tɪ fu:l]
Безударный слог — слог без ударения, произносится короче	Mother — [' m də]; dinosaur — [' d nə sɔ:]



Запомните, что при делении слова на слоги учитываются гласные звуки, а не буквы. Обычно количество слогов равно количеству гласных звуков.

Особенности чтения некоторых согласных

Буквы	Правила чтения	Примеры
Gg	На конце слов, а также перед согласными и гласными A, O, U произносится как [g]	Go — [gəʊ]; frog — [fræg]
	Перед E, I, Y, кроме окончаний -er и -est , букву G следует читать как [dʒ] = [дж]	Age — [eɪdʒ]; page — [peɪdʒ]
ИСКЛЮЧЕНИЯ: begin — [brɪ'gɪn]; finger — ['fɪŋgə]; forget — [fə'get]; get — [get]; gift — [gɪft]; girl — [gɜ:l]; tiger — ['taɪgə]		

Cc	Перед E, I, Y произносится как [s]	Face — [feɪs]
	Перед всеми остальными гласными и согласными буква C произносится как [k]	Cat — [kæt]
	Перед сочетаниями ION, IAL, IAN, IENT, ION буква C произносится как [ʃ] = [ш]	Ocean — [ˈəʊʃ(ə)n]
Bb	Не произносится в буквосочетаниях MB, BT, если в слове только один слог	Lamb — [læm]; doubt — [daʊt]
Dd	Может не произноситься в буквосочетаниях ND, DN в составных словах	Handsome — [ˈhæns(ə)m]; landmark — [ˈlænd(m)ɑ:k]
Hh	Не произносится в начале слова и в буквосочетании GH в некоторых случаях	Hour — [ˈaʊə]; neighbour — [ˈneɪbə]
Kk	Не произносится в буквосочетании KN	Know — [nəʊ]
Ll	Не произносится в буквосочетаниях ALF, ALK, ALM, OULD	Should — [ʃʊd]; chalk — [tʃɔ:k]
ИСКЛЮЧЕНИЕ: mould — [məʊld]		
Nn	Не произносится в буквосочетании MN в одном слове	Autumn — [ˈɔ:təm]
Pp	Не произносится в буквосочетании PS	Psychology — [saɪˈkɒlədʒi]
Qq	В буквосочетании QU читается как [kw]	Quickly — [ˈkwɪkli]
	В буквосочетании QUE в конце слова, если это слово имеет французское происхождение, читается как [k]	Technique — [tekˈni:k]

Буквы	Правила чтения	Примеры
Tt	Не читается в конце слов, которые имеют французское происхождение	Bouquet — [bu'keɪ]
	Читается как [ð] в буквосочетании TH между или перед гласными	Weather — ['weðə]
	Читается как [θ] в буквосочетании TH после согласных букв, в конце или начале слова, если эти слова не являются местоимениями	Seventh — ['sevnθ]; theatre — ['θɪətər]; think — [θɪŋk]
	Читается как [ʃ] в буквосочетаниях TION, TIAL, TIENT после согласных букв	Portion — ['pɔ:ʃ(ə)n]; potential — [pə'tenʃl]; patient — ['peɪʃ(ə)nt]
	Читается как [tʃ] в буквосочетании STION, в буквосочетаниях TURE, TURAL, TURY в конце слова	Suggestion — [sə'dʒestʃən]; picture — ['pɪktʃə]; century — ['sentʃəri]; cultural — ['kʌltʃ(ə)r(ə)l]
Ww	Читается как [w] перед гласными буквами, в буквосочетании WH перед гласными буквами, кроме O	Win — [wɪn]; when — [wen]
	Не произносится в буквосочетаниях WR, AW, OW, EW	Wrap — [ræp]; now — [naʊ]; saw — ['sɔ:]; wrong — [rɔŋ]
	Читается как [h] в буквосочетании WH перед гласной буквой O	Who — [hu:]; whose — [hu:z]; whom — [hu:m]

Правила чтения некоторых гласных

Буквы	Открытые слоги	Закрытые слоги
A	[eɪ] — lake	[æ] — hat
ИСКЛЮЧЕНИЯ: adult — [ˈædʌlt]; again — [əˈgeɪn]; any — [ˈeni]; banana — [bəˈnɑːnə]; camel — [kæmɪl]; travel — [trævl]; dragon — [dræɡn]; have — [hæv]; vase — [vaːz]; water — [ˈwɔːtə]; ache — [eɪk]; example — [ɪɡˈzɑːmpl]; moustache — [məˈstɑːʃ]; what — [wɒt]		
E	[i:] — evil	[e] — pen
На конце слова E не читается: lake — [leɪk]. За исключением тех случаев, когда E — единственная гласная в слове: be — [bi:]		
I	[aɪ] — ice	[ɪ] — fit
ИСКЛЮЧЕНИЯ: city — [ˈsɪti]; finish — [ˈfɪnɪʃ]; live — [lɪv]; give — [ɡɪv]; machine — [məˈʃiːn]; river — [ˈrɪvə]; police — [pəˈliːs]; ski — [skiː]; visit — [ˈvɪzɪt]; magazine — [mæɡəˈziːn]		
U	[ju:] — cute	[ʌ] — must
ИСКЛЮЧЕНИЯ: busy — [ˈbɪzi]; study — [ˈstʌdi]; sugar — [ˈʊɡə]		
Y	[aɪ] — my	[ɪ] — gym
В начале слова перед гласной Y читается как [j]: yet — [jet]		

Чтение некоторых сочетаний

Сочетания	Правила чтения
CK	[k] — black
PH	[f] — phone
SH	[ʃ] — she
TH	В артиклях и в середине слов — как звонкий [ð]: mother
	В остальных случаях — как глухой [θ]: three
CH	[tʃ] — children
TCH	[tʃ] — kitchen
NG	Перед всеми гласными и согласными R, L, W произносится как [ŋg]: mango
	В остальных случаях — [ŋ]: sing
NK	[ŋk] — drink
KN	[n] — know

Сочетания	Правила чтения
GN	[n] — sign
AR	[ɑ:] — park
OR	Под ударением [ɔ:]: horse
	Без ударения [ə]: mirror
EA, EE	Под ударением как [i:]: see
	Перед буквой R на конце слова как [ɪə]: deer
	Перед буквой R в середине слова как [ə:]: learn
	Перед D, L, TH, NT сочетание EA читается как [e]: head
ИСКЛЮЧЕНИЯ: bear — [beə]; break — [breɪk]; coffee — [ˈkɒfi]; great — [ɡreɪt]; pear — [peə]; swear — [swəə]; wear — [weə]	

ER, IR, UR	Под ударением [ə:]: bird
	Без ударения [ə]: under
OO	Перед К как [ʊ]: book
	Перед R как [uə]: poor
	В остальных случаях как [u:]: room
ИСКЛЮЧЕНИЯ: blood — [blʌd]; door — [dɔ:]; flood — [flʌd]; floor — [flɔ:]; good — [gʊd]; hood — [hʊd]; wood — [wʊd]; wool — [wʊl]	

AI, AY	[eɪ] — day
ИСКЛЮЧЕНИЯ: chair — [tʃeə]; fair — [feə]; pair — [peə]; said — [sed]	
AW	[ɔ:] — draw
EW	[ju:] — new
OW	Под ударением [aʊ]: town
	Без ударения [əʊ]: sparrow
ИСКЛЮЧЕНИЯ: grow — [grəʊ]; know — [nəʊ]; show — [ʃəʊ]; snow — [snəʊ]; throw — [θrəʊ]	
OU	[aʊ] — mouse



В английской фонетике есть уникальное явление — трифтонги.

Трифтонги — сложные звуки, которые состоят из трёх гласных тонов, произносимых слитно. Английских трифтонгов всего три: [aɪə] (встречается в таких словах, как FIRE, QUIET, TYRE), [aɪə] (встречается в таких словах, как POWER, SOUR), [juə] (встречается в таких словах, как PURE, EUROPEAN).



Когда в транскрипции встречаются звуки [ɪə], [uə], [aɪ], [əʊ], [aʊ], [eɪ], то речь идёт о дифтонгах.

Дифтонги — сложные звуки, которые состоят из двух гласных тонов, произносимых слитно. Причём первый звук у дифтонга является слогообразующим и ударным, он главный, его называют ядром. Второй элемент носит название «глайд», он очень краткий.

МОРФОЛОГИЯ

ИМЯ СУЩЕСТВИТЕЛЬНОЕ (THE NOUN)



Имя существительное — самостоятельная часть речи, которая обозначает предмет и отвечает на вопросы **who?** — **кто?** или **what?** — **что?**.

Число имён существительных

Правила	Примеры
Множественное число существительных образуется с помощью окончаний -s или -es	A bear — bears (медведь — медведи); a horse — horses (лошадь — лошади)
Если существительное оканчивается на O или sh, ch, x, ss, tch , то к слову прибавляется окончание -es	A tomato — tomatoes (помидор — помидоры); a brush — brushes (кисть — кисти)
ИСКЛЮЧЕНИЯ: a kilo — kilos (килограмм — килограммы); a photo — photos (фотография — фотографии); a piano — pianos (рояль — рояли); zoo — zoos (зоопарк — зоопарки)	
Если существительное оканчивается на Y после согласной, при образовании формы множественного числа Y меняется на I и добавляется окончание -es	A cherry — cherries (вишня — вишни)

<p>Если существительное оканчивается на F / FE, при образовании множественного числа добавляется окончание -s</p>	<p>A roof — roofs (крыша — крыши); a hoof — hoofs (копыто — копыта)</p>
<p>ИСКЛЮЧЕНИЯ: a knife — knives (нож — ножи); a half — halves (половина — половины); a leaf — leaves (лист — листья); a life — lives (жизнь — жизни); a shelf — shelves (полка — полки); a wife — wives (жена — жёны); a wolf — wolves (волк — волки)</p>	
<p>В составных существительных форму множественного числа обычно принимает только второй элемент</p>	<p>Housewife — housewives (домохозяйка — домохозяйки); schoolkid — schoolchildren (школьник — школьники)</p>
<p>Если составное существительное пишется через дефис, в форме множественного числа выступает основное слово — то, которое передаёт значение</p>	<p>Bus-driver — bus-drivers (водитель автобуса — водители автобусов); mother-in-law — mothers-in-law (тёща / свекровь — тещи / свекрови)</p>



Особые формы множественного числа:

- ✓ a child — children (ребёнок — дети);
- ✓ a deer — deer (олень — олени);
- ✓ a fish — fish (рыба — рыбы);
- ✓ a foot — feet (нога — ноги);
- ✓ a fruit — fruit (фрукт — фрукты);

- ✓ a man — men (мужчина — мужчины);
- ✓ a mouse — mice (мышь — мыши);
- ✓ a sheep — sheep (овца — овцы);
- ✓ a tooth — teeth (зуб — зубы);
- ✓ a woman — women (женщина — женщины);
- ✓ an ox — oxen (бык — быки).

Слова, употребляющиеся только в единственном числе		Слова, употребляющиеся только во множественном числе
Accommodation — жильё	Research — исследование	Authorities — начальство
Advice — совет	Traffic — транспортное движение	Clothes — одежда
Funeral — похороны	Transport — транспорт	Contents — содержание
Furniture — мебель	Watch — часы	Customs — таможня
Hair — волосы	Weather — погода	Jeans — джинсы
Information — информация		Pajamas — пижама
Knowledge — знания		People — люди
Luggage — багаж		Police — полиция
Money — деньги		Scissors — ножницы
News — новости		Stairs — лестница
Perfume — духи		Sunglasses — солнечные очки
Progress — прогресс		Trousers — штаны



Слова, заимствованные из греческого и латинского языков, имеют свои формы образования множественного числа:

- ✓ basis — bases (основа — основы);
- ✓ cactus — cacti (кактус — кактусы);
- ✓ crisis — crises (кризис — кризисы);
- ✓ datum — data (данная величина — данные величины);
- ✓ formula — formulae (формула — формулы);
- ✓ genus — genera (вид — виды);
- ✓ phenomenon — phenomena (феномен — феномены).



В английском языке есть составные слова, которые перешли в разряд существительных. Подобные конструкции могут содержать глагол + местоимение + частицу, глагол + предлог. Для образования множественного числа таких слов нужно прибавить **-s** к последнему элементу: forget-me-not — forget-me-nots (незабудка — незабудки); drop-out — drop-outs (выпавший — выпавшие); go-between — go-betweens (посредник — посредники).

Произношение окончаний -S / -ES имён существительных

Условия	Произношение	Примеры
После глухих согласных K, P, S, T, F, H	[s]	A pet — pets (животное — животные); a proof — proofs (доказательство — доказа- тельства); a cook — cooks (повар — повара)
После звонких согласных B, V, G, D, Z, L, M, N, R и гласных	[z]	A frog — frogs (лягушка — лягушки); a ball — balls (мяч — мячи); a spoon — spoons (лож- ка — ложки)
После свистящих и шипящих звуков [tʃ], [ʃ], [θ], [ʒ] окончание -es	[ɪz]	A fox — foxes (лиса — лисы); a match — matches (спичка — спички); an eyelash — eyelashes (ресница — ресницы)

Исчисляемые и неисчисляемые имена существительные

Правила	Примеры
Исчисляемые имена существительные можно употреб- лять и в единственном, и во множественном числе	A lion — lions (лев — львы); a book — books (книга — книги)
Исчисляемые имена существительные можно употреб- лять с артиклями	Give me a book, please. — Дай мне книгу, пожалуйста. The book is interesting. — Книга интересная

Правила	Примеры
Исчисляемые имена существительные можно употреблять с наречиями MANY — много, A FEW — мало	<p>We have too many chairs in the classroom. — У нас слишком много стульев в классе.</p> <p>There are few pens in my pencil-box. — В пенале несколько ручек.</p> <p>They've got a few boxes for presents. — У них есть несколько коробок для подарков</p>
Неисчисляемые имена существительные можно употреблять только в единственном числе	Sugar — сахар; love — любовь; English — английский язык
Неисчисляемые имена существительные можно употреблять с артиклем THE	The sun shines in the sky. — Солнце светит на небе
Неисчисляемые имена существительные можно употреблять с наречиями MUCH — много, A LITTLE — мало	<p>There is so much snow in the yard! — Во дворе так много снега!</p> <p>We've got little cheese in the fridge. — У нас в холодильнике есть немного сыра.</p> <p>Give me a little butter, please. — Дай мне немного масла, пожалуйста</p>



Некоторые имена существительные могут быть как исчисляемыми, так и неисчисляемыми: они меняют своё значение. Например: glass — стекло, а glass — стакан; paper — бумага, а paper — газета.



Исчисляемые имена существительные — существительные, которые можно посчитать.

Неисчисляемые имена существительные — существительные, которые нельзя посчитать, например те, которые обозначают явления природы, вещества, абстрактные понятия, состояния, процессы, чувства, языки, игры.

Падежные формы английских существительных

Падежные формы	Особенности	Примеры
Общий падеж (the Common case)	Та форма существительного, которую мы находим в словаре	Bag — сумка; Jack — Джек; dog — пёс; Mom — мама; sister — сестра
Притяжательный падеж (The Possessive case)	Обозначает принадлежность предмета, отвечает на вопрос чей? . Форму притяжательного падежа могут иметь одушевлённые имена существительные, а также названия стран и городов, астрономические названия, объекты природы, периоды времени	Jack's bag is old. — Сумка Джека старая. My mother's friend's daughter is studying with me. — Дочка подруги моей мамы учится вместе со мной

Образование форм притяжательного падежа существительных

Правила	Примеры
Притяжательный падеж имён существительных в единственном числе образуется с помощью добавления апострофа «'» и окончания -s	This is my Mom's coat. — Это пальто моей мамы
Если имя существительное в единственном числе оканчивается на -ss, -x, -s , нужно добавить только апостроф	I'm reading Lewis' book now. — Я читаю книгу Люиса сейчас
Если имя существительное дано во множественном числе и оканчивается на -s , нужно добавить только апостроф	We should wash boys' suits. — Нам следует постирать костюмы мальчиков

Правила	Примеры
Если имя существительное во множественном числе не оканчивается на -s , нужно добавить апостроф и окончание -s	These are children's toys. — Это игрушки детей
При упоминании группы из двух и более существительных, связанных союзом AND , после последнего слова ставится апостроф и окончание -s	This is Sue and Tom's car. — Это машина Сью и Тома



Неодушевлённые существительные обычно не имеют притяжательного падежа, вместо этого используется предлог **OF**: the roof of this house — крыша этого дома.

Употребление притяжательного падежа с неодушевлёнными существительными

Условия	Примеры
Притяжательный падеж (-s или апостроф «'») может использоваться с неодушевлёнными предметами, когда те выражают определённую группу людей, организации, фирмы, административные, территориальные единицы	California's next governor will be elected this week. — Губернатор Калифорнии будет избран на этой неделе. This company's computers are the best. — Компьютеры этой компании лучшие
Притяжательный падеж (-s или апостроф «'») может использоваться с объектами природы, единственными в своём роде	The moon's surface — поверхность луны; the sun's radiation — солнечная радиация

Притяжательный падеж (-'s или апостроф «'») используется с конкретным периодом времени или в значении меры как единицы измерения	Three months' holidays — трёхмесячные каникулы; a cent's worth — стоимость в один цент; one mile's distance — расстояние в одну милю
Притяжательный падеж (-'s или апостроф «'») часто используется в названиях праздников, дат, событий	Mother's Day — День матери; Veterans' Day — День ветеранов; Valentine's Day — День святого Валентина

Притяжательный падеж в устойчивых выражениях

Выражения	Перевод
For God's sake!	Ради бога
To keep somebody at an arm's length	Держать кого-то на расстоянии
To make big sheep's eyes	Смотреть влюблёнными глазами
For old time's sake	В память о прошлом
Cow's milk	Коровье молоко
Soldier's uniform	Военная, солдатская форма
Needle's eye	Игольное ушко
Pin's head	Булавочная головка
To enjoy oneself to one's heart	Веселиться от души

Выражения	Перевод
A stone's throw away	Очень близко
At death's door	Быть при смерти
To keep out of harm's way	Держаться от греха подальше, вне опасности
To be at one's wit's end	Быть в тупике
In my mind's eye	В моём воображении

Артикль (The Article)

Правила	Примеры
Существует три типа артикля: неопределённый артикль A / AN, определённый артикль THE и нулевой артикль — отсутствие артикля	A film — неопределённый артикль A; the film — определённый артикль THE; _ love — нулевой артикль — нет артикля
Неопределённость имени существительного означает, что мы говорим о предмете впервые. Артикль A в этом случае имеет оттенок количественного значения числительного ONE или подчёркивает значение «любой», «какой-то», «всякий»	We've got a car. — У нас есть машина (упоминаем впервые, машина вообще). I would like a cup of tea. — Я бы хотела чашечку чая (одну чашечку чая)
Определённость имени существительного означает, что мы знаем, о каком именно предмете говорим	The car is grey. — Машина серая (конкретная машина серого цвета)



Артикль — служебная часть речи, которая используется для выражения значения определённости имени существительного. Артикль не имеет собственного значения и перевода.



Артикли THE и A произошли от знаменательных слов и сохранили часть их значения. Определённый артикль THE произошёл от указательного местоимения THAT. Неопределённый артикль A — современная версия числительного ONE, именно поэтому неопределённый артикль не используется с существительными во множественном числе.

Употребление неопределённого артикля A / AN

Правила	Примеры
Неопределённый артикль имеет две формы: A и AN. A употребляется перед словами, которые начинаются с согласного звука, AN — перед словами, которые начинаются с гласного звука	A desk — стол; a case — случай; a bear — медведь; a letter — письмо; a house — дом An apple — яблоко; an engineer — инженер; an interesting film — интересный фильм
Неопределённый артикль употребляется только с исчисляемым именем существительным в единственном числе	A boat — лодка; a fish — рыба; a man — мужчина; a shirt — рубашка; a shop — магазин; a fox — лиса; a password — пароль
Неопределённый артикль употребляется с именем существительным, о котором не говорилось ранее, если это не конкретный предмет или лицо	Sally has got a cat. — У Салли есть кошка (упоминается впервые; кошка вообще, без конкретизации)
Неопределённый артикль употребляется в значении «один»	We'll meet in a week. — Мы встретимся через одну неделю

Правила	Примеры
Неопределённый артикль употребляется перед названиями профессий и должностей	Her mother is a teacher. — Её мама — учитель
Неопределённый артикль употребляется после грамматических конструкций THERE IS / WAS / WILL BE перед исчисляемым существительным в единственном числе	There is a beautiful flower in the vase. — В вазе стоит красивый цветок
Неопределённый артикль употребляется в восклицательных предложениях после слов WHAT — что, SUCH — такой, QUITE — вполне, RATHER — достаточно	What a sunny day! — Какой солнечный денёк!
После глаголов TO SEE, TO HEAR, TO HAVE, TO WANT и т. д. перед исчисляемым существительным в единственном числе употребляются артикли A / AN	She has an interesting book. — У неё есть интересная книга

Устойчивые выражения с артиклем А

Выражения	Перевод
A number of	Ряд, много
As a matter of fact	В сущности, фактически
As a result	В итоге, в результате
As a rule	Обычно, как правило
At a glance	Моментально, с первого взгляда

At a speed of (90 km)	Со скоростью (90 км)
For a short time (long)	Ненадолго (надолго)
For a long	Надолго
For a while	На время, на некоторый период времени
In a hurry	Впопыхах, в спешке
In a loud voice	Громогласно, громким голосом
In a low voice	Вполголоса, негромко
It is a pleasure	С удовольствием
It is a shame	Стыдно
To be a success	Иметь успех
To be at a loss	Быть в проигрыше
To give a chance	Дать шанс
To give a lift	Подвезти, подбросить
To go for a walk	Идти на прогулку
To have a cold	Простудиться
To have a good time	Хорошо проводить время

Выражения	Перевод
To have a look	Взглянуть, посмотреть
To have a mind to do something	Намереваться сделать что-либо
To have a rest	Отдыхать
To have a snack	Перекусить
To have a try	Попытаться
To make a date	Назначить свидание
To make a mistake	Ошибиться
To make a speech	Выступить с речью
To make a start	Начать
To play a trick	Подшутить
To take a fancy to	Увлечаться кем-либо, симпатизировать кому-либо
To take a seat	Садиться
To tell a lie	Лгать



Иногда прибавление неопределённого артикля меняет смысл слов:
 few — мало → a few — несколько; little — мало → a little — не-
 которое количество.

Употребление определённого артикля THE

Условие	Примеры
<p>Определённый артикль THE употребляется с именами существительными, о которых уже упоминалось или которые представляют собой конкретный предмет</p>	<p>My friend has bought some ice-cream. The ice-cream is tasty. — Мой друг купил мороженое. Это мороженое вкусное.</p> <p>I should sweep the floor. — Я должен подмести пол (этот пол)</p>
<p>Определённый артикль THE употребляется, если перед именем существительным стоит имя прилагательное в превосходной степени</p>	<p>This is the best song I've ever heard. — Это лучшая песня, которую я когда-либо слышал</p>
<p>Определённый артикль THE употребляется, если перед именем существительным стоит порядковое имя числительное</p>	<p>Do the first task, please. — Выполните первое задание, пожалуйста</p>
<p>Определённый артикль THE употребляется, если речь идёт о предмете, единственном в своём роде</p>	<p>The sun is shining brightly. — Солнце ярко светит</p>
<p>Определённый артикль THE употребляется перед именами существительными, обозначающими части света</p>	<p>The East — восток; the West — запад; the North — север; the South — юг</p>
<p>Определённый артикль THE употребляется перед названиями океанов, морей, рек, горных цепей, островов</p>	<p>The Pacific Ocean — Тихий океан; the Red Sea — Красное море; the Dnieper — Днепр; the Alps — Альпы; the Seychelles — Сейшелы.</p> <p>НО! Если с названием озера используется слово lake, артикль не употребляется: the Baikal — lake Baikal</p>

Условие	Примеры
<p>Определённый артикль THE употребляется перед названиями стран, в которых есть слова STATE, KINGDOM, FEDERATION, REPUBLIC, UNION</p>	<p>The United Kingdom of Great Britain — Соединённое Королевство Великобритании; The Russian Federation — Российская Федерация; the USA (the United States of America) — США (Соединённые Штаты Америки)</p>
<p>Определённый артикль THE употребляется перед названиями кинотеатров, театров, музеев</p>	<p>Let's go to the British Museum. — Пойдём в Британский музей</p>
<p>Определённый артикль THE употребляется перед годами, обозначающими десятилетие и оканчивающимися на -s</p>	<p>In the 1990-s I was too little to go somewhere alone. — В девяностых я был слишком мал, чтобы ехать куда-то в одиночку</p>
<p>Определённый артикль THE употребляется перед названиями эпох и исторических событий</p>	<p>The French Revolution — Французская революция; The Renaissance — эпоха Возрождения; The Middle Ages — Средние века</p>
<p>Определённый артикль THE употребляется перед названиями политических партий и организаций</p>	<p>The Labour Party — Лейбористская партия; The FBI — ФБР. ИСКЛЮЧЕНИЯ: Green Peace, Xerox, NATO, UNISEF, IBM</p>
<p>Определённый артикль THE употребляется перед названиями музыкальных групп во множественном числе. В единственном числе артикль не нужен</p>	<p>The Rolling Stones, Queen, ABBA</p>
<p>Определённый артикль THE употребляется перед фамилией, когда фамилия обозначает семейство и стоит в форме множественного числа</p>	<p>Last year Nick invited the Smiths to his countryhouse. — В прошлом году Ник пригласил Смитов в свой загородный дом</p>

Определённый артикль THE употребляется, если перед именем существительным стоит одно из уточняющих определений: ALL — всё, WHOLE — весь, VERY — самый, именно тот, RIGHT — правильный (правый), WRONG — неправильный, LEFT — левый, ONLY — единственный, LAST — последний (но не прошлый), NEXT — следующий по порядку, FOLLOWING — следующий, MAIN — главный, OPPOSITE — противоположный, SAME — такой же, тот же

The only toy the child loved was a teddy bear. — Единственная игрушка, которую любил ребёнок, — это плюшевый мишка.

The main problem of our time is environmental pollution. — Главная проблема нашего времени — загрязнение окружающей среды

Устойчивые выражения с артиклем THE

Выражения	Примеры
All the better	Тем лучше
At the end of	В конце чего-либо
At the moment	В данный момент
At the top of	В верхней части чего-либо
By the way	Кстати, между прочим
In the original	В оригинале
In the past	В прошлом
On the one hand	С одной стороны

Выражения	Примеры
On the phone	По телефону
On the whole	В целом
Out of the question	Невозможно, исключено
The other day	На днях
To tell the time	Подсказать время
To tell the truth	По правде говоря

Отсутствие артикля

Условие	Примеры
Артикль отсутствует, если перед именем существительным стоит местоимение	This is my favourite film. — Это мой любимый фильм
Артикль отсутствует, если имя существительное является абстрактным, неисчисляемым	Keep silence, please! — Тише, пожалуйста!
Артикль отсутствует, если имя существительное стоит во множественном числе, а в единственном числе перед ним стояли бы неопределённые артикли A / AN	They are engineers. — Они инженеры. В единственном числе было бы: He is an engineer. — Он инженер
Артикль отсутствует, если имя существительное означает день недели, месяц, пору года	We have six lessons on Monday. — В понедельник у нас шесть уроков

<p>Артикль отсутствует перед существительными, обозначающими время суток, например DAY, NIGHT, MORNING, AFTERNOON, EVENING, MIDNIGHT, NOON, TWILIGHT, если они являются частью составного именного сказуемого. Если перед названием времени суток стоит описательное прилагательное, необходим неопределённый артикль</p>	<p>It was morning. — Было утро. It was a nice evening. We were enjoying our dinner outside. — Был приятный вечер. Мы наслаждались ужином на открытом воздухе</p>
<p>Артикль отсутствует, если после имени существительного стоит количественное имя числительное</p>	<p>Unit eight. — Раздел восемь. He started to read chapter 10. — Он начал читать главу 10</p>
<p>Названия болезней не требуют артикля</p>	<p>Asthma — астма; pneumonia — пневмония</p>
<p>Артикль отсутствует, если имя существительное означает название дисциплины, вид спорта</p>	<p>We study English at school. — Мы изучаем английский язык в школе. My brother plays football. — Мой брат играет в футбол</p>
<p>Артикль отсутствует, если имя существительное означает название страны, континента, города, улицы, парка, вокзала</p>	<p>Canada — Канада; London — Лондон; Trafalgar Square — Трафальгарская площадь</p>
<p>Артикль отсутствует, если существительное является именем собственным</p>	<p>John, Mary, Kate</p>
<p>Артикль отсутствует, если перед именами собственными употребляются названия рангов, чинов, титулов. НО! Если в имени собственном есть прозвище, необходим артикль THE</p>	<p>Doctor Brown — доктор Браун; King Arthur — король Артур; Queen Elizabeth — королева Елизавета; Admiral Nelson — адмирал Нельсон. НО! Ivan the Terrible — Иван Грозный; William the Conqueror — Вильгельм Завоеватель</p>